

TABELA KURSÓW WALUT GŁÓWNYCH
























Kraj	Waluta	Dewizy		Środek
		kupno	sprzedaz	
Australia	1 AUD 	2,5236	2,6797	2,6016
Czechy	1 CZK 	0,1688	0,1792	0,1740
Dania	1 DKK 	0,5490	0,5830	0,5660
Euro	1 Euro 	4,1024	4,3562	4,2293
Japonia	100 JPY 	2,2276	2,3654	2,2965
Kanada	1 CAD 	2,5579	2,7161	2,6370
Norwegia	1 NOK 	0,3767	0,4000	0,3883
USA	1 USD 	3,4926	3,7086	3,6006
Szwajcaria	1 CHF 	4,4824	4,7597	4,6210
Szwecja	1 SEK 	0,3776	0,4010	0,3893
Węgry	100 HUF 	1,1513	1,2225	1,1869
W.Brytania	1 GBP 	4,7452	5,0387	4,8919

TABELA KURSÓW WALUT EGZOTYCZNYCH

Kraj	Waluta	Dewizy		Środek
		kupno	sprzedaz	
CHINY	1 CNY 	0,5135	0,5452	0,5294
Hong Kong*	1 HKD 	0,4461	0,4737	0,4599
Izrael	1 ILS 	1,2014	1,2749	1,2381
Meksyk*	1 MXN 	0,2024	0,2148	0,2086
N Zelandia*	1 NZD 	2,0784	2,2074	2,1429
Rosja*	1 RUB 	0,0000	0,0000	0,0000
RPA*	1 ZAR 	0,2126	0,2256	0,2191
Rumunia*	1 RON 	0,7797	0,8277	0,8037
Singapur*	1 SGD 	2,7535	2,9236	2,8386
Tajlandia*	1 THB 	0,1084	0,1150	0,1117
Turcja*	1 TRY 	0,0769	0,0817	0,0793

SPOT : 12.05.2026

TABELA KURSÓW CROSSOWYCH

Para	Dewizy		Środek
	Kupno	Sprzedaz	
EURUSD	1,1394	1,2099	1,1746
EURGBP	0,8386	0,8906	0,8646
EURCHF	0,8877	0,9427	0,9152
EURHUF	345,51	367,15	356,33
EURJPY	178,64	189,71	184,17
EURRON	5,1035	5,4210	5,2622
EURSEK	10,5370	11,1919	10,8644
EURCAD	1,5556	1,6520	1,6038
EURCZK	23,5759	25,0424	24,3091
EURCNH	7,7496	8,2297	7,9897
GBPUSD	1,3178	1,3995	1,3586
USDCHF	0,7557	0,8026	0,7791
GBPCHF	1,0267	1,0904	1,0586