

TABELA KURSÓW WALUT GŁÓWNYCH























Kraj	Waluta	Dewizy		Środek
		kupno	sprzedaz	
Australia	1 AUD 	2,5330	2,6897	2,6114
Czechy	1 CZK 	0,1688	0,1792	0,1740
Dania	1 DKK 	0,5493	0,5833	0,5663
Euro	1 Euro 	4,1048	4,3588	4,2318
Japonia	100 JPY 	2,2354	2,3737	2,3045
Kanada	1 CAD 	2,5610	2,7194	2,6402
Norwegia	1 NOK 	0,3757	0,3989	0,3873
USA	1 USD 	3,4912	3,7071	3,5992
Szwajcaria	1 CHF 	4,4870	4,7646	4,6258
Szwecja	1 SEK 	0,3781	0,4015	0,3898
Węgry	100 HUF 	1,1487	1,2197	1,1842
W.Brytania	1 GBP 	4,7511	5,0449	4,8980

TABELA KURSÓW WALUT EGZOTYCZNYCH

Kraj	Waluta	Dewizy		Środek
		kupno	sprzedaz	
CHINY	1 CNY 	0,5134	0,5452	0,5293
Hong Kong*	1 HKD 	0,4458	0,4733	0,4596
Izrael	1 ILS 	1,2022	1,2759	1,2390
Meksyk*	1 MXN 	0,2026	0,2151	0,2089
N Zelandia*	1 NZD 	2,0818	2,2106	2,1462
Rosja*	1 RUB 	0,0000	0,0000	0,0000
RPA*	1 ZAR 	0,2138	0,2269	0,2204
Rumunia*	1 RON 	0,7800	0,8278	0,8039
Singapur*	1 SGD 	2,7566	2,9268	2,8417
Tajlandia*	1 THB 	0,1085	0,1151	0,1118
Turcja*	1 TRY 	0,0770	0,0817	0,0794

SPOT : 11.05.2026

TABELA KURSÓW CROSSOWYCH

Para	Dewizy		Środek
	Kupno	Sprzedaz	
EURUSD	1,1405	1,2111	1,1758
EURGBP	0,8380	0,8900	0,8640
EURCHF	0,8873	0,9423	0,9148
EURHUF	346,53	368,17	357,35
EURJPY	178,11	189,15	183,63
EURRON	5,1048	5,4237	5,2642
EURSEK	10,5283	11,1828	10,8555
EURCAD	1,5545	1,6509	1,6027
EURCZK	23,5875	25,0548	24,3211
EURCNH	7,7551	8,2357	7,9954
GBPUSD	1,3200	1,4018	1,3609
USDCHF	0,7547	0,8015	0,7781
GBPCHF	1,0270	1,0907	1,0588